


Промяна на езика на Google приложения

„Моят профил“, началната страница на Google Профили, е налице на всички езици на Google. Можете да замените екранния език с предпочитан от вас по всяко време. В ръководството ще намерите инструкции за промяна на езика на приложенията на компютър, устройства с Android и устройства на Apple (iPhone и iPad).

Компютър

1. Отворете [профила си в Google](#) (за улеснение можете да използвате предния линк). Може да се наложи да влезете в него.
2. Кликнете върху Data & personalisation (Данни и персонализиране).
3. Превъртете надолу до панела General preferences for the web (Общи предпочитания за мрежата).
4. Кликнете върху Language (Език).
5. Изберете иконата за редактиране .
6. Изберете езика си от падащото поле, след което кликнете върху Избиране.
7. Ако разбирате няколко езика, изберете Добавяне на друг език.

След като промените езиковите си предпочитания, затворете браузъра си и го отворете отново.

Проблеми с промяната на езика


Отворете [профила си в Google](#), за да проверите езика му. Би трябвало да видите избрания от вас език.

- Промяната на езика не даде резултат: Ако профилът ви в Google не е на избрания от вас език, [изчистете кеша и „бисквитките“ на браузъра си](#) и опитайте да зададете езика отново.
- Забележка: Изтриването на „бисквитките“ ще премахне и запазените ви настройки за други посетени от вас сайтове.
- Езикът ми не е в списъка: Продължаваме да работим, за да осигурим поддръжка на още езици за всичките си продукти. Ако междуременно изберете основен език, който не се поддържа от някои продукти, е възможно да ви помолим да изберете алтернативен. Ако това е необходимо, ще видите алтернативния си език, посочен под основния в секцията [Език](#) в профила ви в Google. Можете да го изберете, за да го промените.

Android

На телефона или таблета си с Android отворете приложението

„Настройки“ > Google Профил в Google.




1. В горната част докоснете Data & personalisation (Данни и персонализиране).
2. Под „General preferences for the web (Общи предпочитания за мрежата)“ докоснете Language (Език).
3. Докоснете иконата за редактиране .
4. Изберете езика си. В горната дясна част докоснете Избор.
5. Ако разбирате няколко езика, докоснете Добавяне на друг език.

Проблеми с промяната на езика

Отворете [профила си в Google](#), за да проверите езика му. Би трябвало да видите избория от вас език.

- Промяната на езика не даде резултат: Ако профилът ви в Google не е на избория от вас език, [изчистете кеша и „бисквитките“ на браузъра си](#) и опитайте да зададете езика отново.
- Забележка: Изтриването на „бисквитките“ ще премахне и запазените ви настройки за други посетени от вас сайтове.
- Езикът ми не е в списъка: Продължаваме да работим, за да осигурим поддръжка на още езици за всичките си продукти. Ако междувременно изберете основен език, който не се поддържа от някои продукти, е възможно да ви помолим да изберете алтернативен. Ако това е необходимо, ще видите алтернативния си език, посочен под основния в секцията [Език](#) в профила ви в Google. Можете да го изберете, за да го промените.

iPhone и iPad

1. Отворете приложението Gmail  на своя iPhone или iPad. Докоснете иконата за меню  > Настройки > изберете профила си > Управление на профила ви в Google. Ако не използвате Gmail, посетете myaccount.google.com.
2. В горната част докоснете Data & personalisation (Данни и персонализиране).
3. Под „General preferences for the web (Общи предпочитания за мрежата)“ докоснете Language (Език).
4. Изберете Edit (Редактиране) .
5. Изберете езика си от падащото поле, след което кликнете върху Избиране.

б. Ако разбирате няколко езика, изберете Добавяне на друг език.

След като промените езиковите си предпочитания, затворете браузъра си и го отворете отново.

Проблеми с промяната на езика

Отворете [профила си в Google](#), за да проверите езика му. Би трябвало да видите избория от вас език.

- Промяната на езика не даде резултат: Ако профилът ви в Google не е на избория от вас език, [изчистете кеша и „бисквитките“ на браузъра си](#) и опитайте да зададете езика отново.
- Забележка: Изтриването на „бисквитките“ ще премахне и запазените ви настройки за други посетени от вас сайтове.
- Езикът ми не е в списъка: Продължаваме да работим, за да осигурим поддръжка на още езици за всичките си продукти. Ако междувременно изберете основен език, който не се поддържа от някои продукти, е възможно да ви помолим да изберете алтернативен. Ако това е необходимо, ще видите алтернативния си език, посочен под основния в секцията [Език](#) в профила ви в Google. Можете да го изберете, за да го промените.

Настоящото ръководство е собственост на Google и е публикувано единствено за улеснение на потребителите. Оригиналният текст можете да намерите [тук](#).